

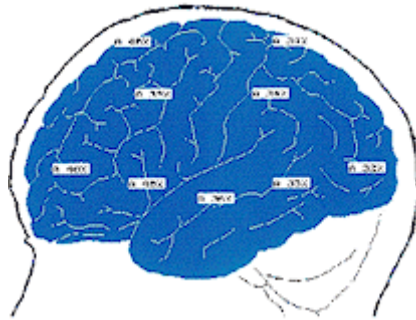


## Nederlands Basisboek EFT

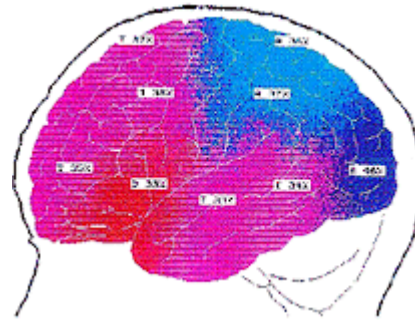


Hersenscans gedurende 4 weken (12 sessies) EFT-behandeling voor generaliseerde angststoornis (GAS)

### 1. Normaal (Ideaal) Profiel



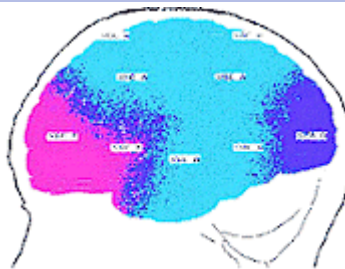
### 2. GAS voor behandeling



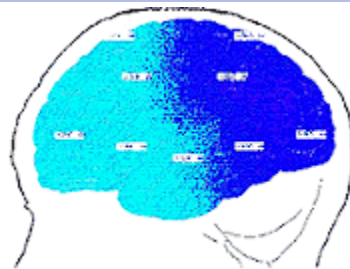
### 3. na 4 sessies kloppen



### 4. Na 8 sessies



### 5. na 12 sessies



De plaatjes zijn gedigitaliseerde EEG scans. De kleuren staan voor de verhouding van hersenfrequenties (alpha, beta, and theta golven) en sub-frequenties binnen gegeven gebieden van de hersens. Deze scans zijn onderdeel van de Zuid-Amerikaanse onderzoeken van Andrade en Feinstein, zie het hoofdstuk over wetenschappelijk onderzoek. EEGs beschikbaar gesteld door Joaquin Andrade.<sup>1</sup>

**Blauw** = normale verhouding van hersenfrequenties (volgens databases)

**Turquoise** = licht disfunctionele verhouding

**Roze** = gemiddeld disfunctionele verhouding

**Rood** = ernstige disfunctionele verhouding

<sup>1</sup> Bron: [http://www.innersource.net/energy\\_psych/epi\\_neuro\\_foundations.htm](http://www.innersource.net/energy_psych/epi_neuro_foundations.htm)